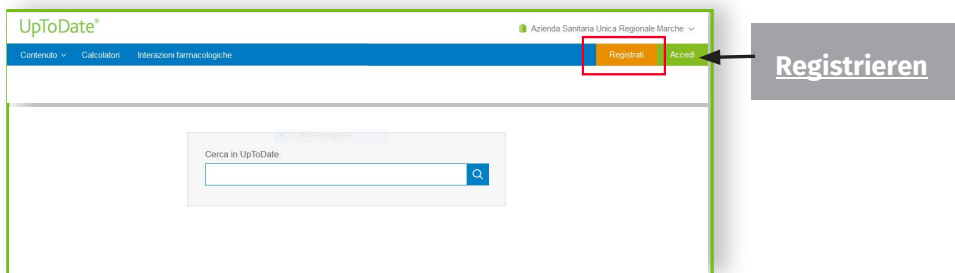


UpToDate® Anywhere

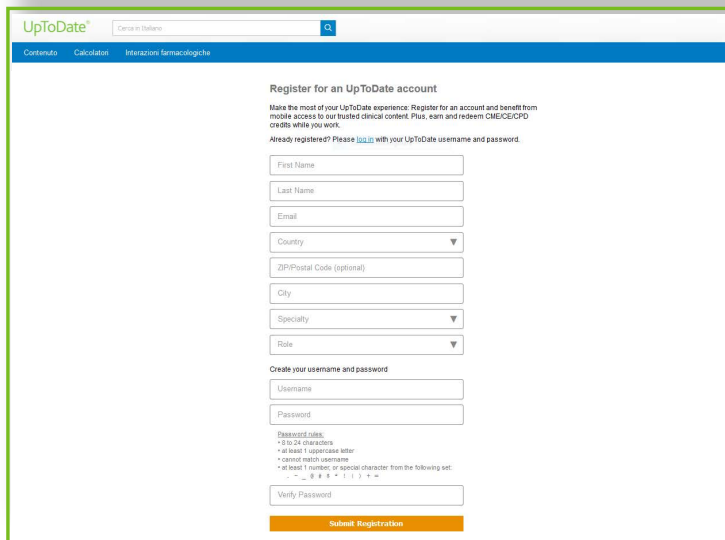
So legen Sie Ihren Benutzernamen und Ihr Passwort an

1. Zugriff auf UpToDate Anywhere von der Webseite www.uptodate.com von einem PC aus, der an das Netzwerk der Südtiroler Gesundheitsbehörden, der Provinzschule für Gesundheit "Claudiana" und des Gesundheitsamtes Gesundheit der Autonomen Provinz Bozen (Abonnementnetz) angeschlossen ist oder über die Webseite bmv.bz.it;
2. Klicken Sie auf "Registrieren" in der oberen rechten Ecke des Bildschirms



Sie müssen sich über einen der PCs des Netzwerkes der Autonomen Provinz Bozen anmelden (oder über die Webseite bmv.bz.it), um Zugang zur App zu erhalten und CME-Fortbildungspunkte zu sammeln.

3. Füllen Sie alle Felder des Formulars aus und klicken Sie dann auf "Submit registration".
4. Notieren Sie sich Ihr UpToDate Benutzername und Passwort



UpToDate **Benutzername:**

mindestens 6 Zeichen
x es Vorname.Nachname
paolo.rossi

UpToDate **Passwort:**

mindestens 8 Zeichen,
davon mindestens 1
Großbuchstabe und
mindestens 1 Ziffer.
z.B.: Paolo1956

Nach erfolgreicher Registrierung, erhalten Sie eine Email von UpToDate mit einer Anleitung zur Installation der mobile App.

Sie sind jetzt registriert und können die UpToDate mobile app nutzen und CME-Punkte sammeln!

- Wenn Sie bereits über ein UpToDate-Konto (Benutzername und Passwort) für ein Einzelabonnement verfügen oder weil Sie sich bereits registriert haben, klicken Sie auf den Link Login in der oberen rechten Ecke des Bildschirms und melden Sie sich an.

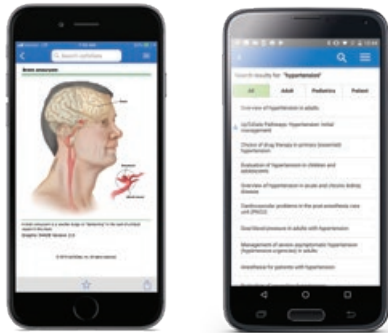
MOBILER ZUGRIFF

Nach erfolgreicher Registrierung, können Sie die UpToDate mobile App auf zwei Geräten installieren:

1. Mit Ihrem Smartphone oder Tablet "UpToDate" im App Store suchen, und die kostenlose App installieren.
2. Nach erfolgreichem Download die App öffnen.
3. Melden Sie sich mit Ihrem Nutzernamen und Passwort an. *Die Anmeldung ist nur einmalig erforderlich.*

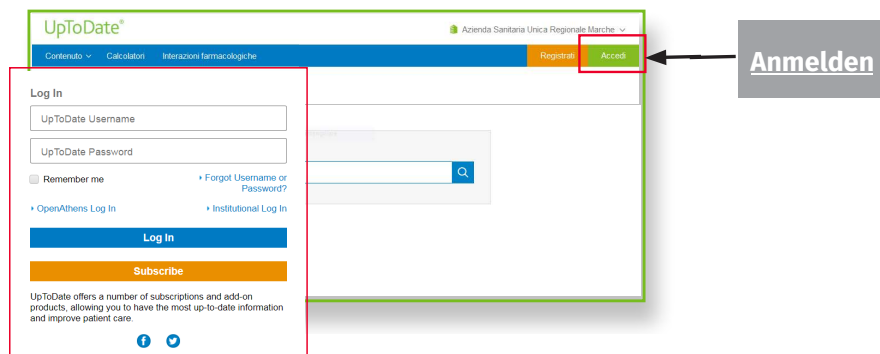
UpToDate App for iOS*

UpToDate App for Android*



ZUGRIFF VON ZUHAUSE

- Zusätzlich zur mobilen App, besteht die Möglichkeit von jedem Computer mit Internetanschluss auf UpToDate zuzugreifen.
- **Gehen Sie auf www.uptodate.com** und melden sich mit Ihren Logindaten an, in dem Sie auf den "anmelden" Knopf in der oberen rechten Ecke klicken.



ZUGRIFF AKTIV HALTEN

- Zusätzlich zur mobilen App, besteht die Möglichkeit von jedem Computer mit Internetanschluss auf UpToDate zuzugreifen.
- Öffnen Sie www.uptodate.com und klicken Sie "Anmelden" in der oberen rechten Hälfte des Bildschirms, dann geben Sie Ihren Nutzernamen und Passwort ein.

Bitte beachten Sie: In Anwendungs- und E-Mail-Nachrichten werden Sie über die Verifizierung der Zugehörigkeit informiert, wenn Sie dies bis zum 80. Tag nicht getan haben. Am 90. Tag erhalten Sie eine zweite Benachrichtigung. Wenn Sie sich bis zum 90. Tag nicht erneut verifizieren, verlieren Sie den mobilen und Fernzugriff. Um wieder Zugang zu erhalten, folgen Sie den Schritten oben in den Methoden 1 und 2 beschrieben.

Bei Interesse an kostenlosen UpToDate Schulungen, kontaktieren Sie training@uptodate.com.

Bei technischen Fragen kontaktieren Sie den Kundendienst unter customerservice@uptodate.com oder 1-800-998-6374.